


Manual de utilizare

Modul inchidere centralizata


PNI 288





INSTRUCTIUNI DE UTILIZARE

1. Blocare portiere: apasati o data butonul  de pe telecomanda, luminile de semnalizare vor clipi o data si portierele se vor incuia.

2. Deblocare portiere: apasati o data butonul  de pe telecomanda, luminile de semnalizare vor clipi de 2 ori si portierele se vor descuia.

3. Localizare masina: cand portierele sunt blocate apasati butonul  de pe telecomanda pentru a va localiza masina, luminile de semnalizare vor clipi de 5 ori si portierele se vor incuia din nou.

4. Deschidere portbagaj din telecomanda: apasati butonul  pentru 2 secunde sau apasati butonul  o data, pentru a deschide portbagajul.

5. Optiuni temporizare:

- a) Pozitia 1 reprezinta 0.5 secunde pentru inchiderea centralizata electrica
- b) Pozitia 2 reprezinta 3.5 secunde pentru inchiderea centralizata pneumatica

Setarea din fabrica este pe pozitia 1.

6. Memorarea unei telecomenzi:

- a) Apasati butonul de programare de pe modulul de control, luminile de semnalizare se vor aprinde, apoi apasati un buton de pe telecomanda pentru a o memora, luminile de semnalizare se vor stinge pentru a confirma memorarea
- b) Repetati procedura pentru fiecare telecomanda in parte (maxim 6 telecomenzi)

7. Stergerea telecomenzilor din memorie: apasati butonul de programare de pe modulul de control timp de 3 secunde, luminile de semnalizare vor clipi de 5 ori confirmand stergerea tuturor telecomenzilor din memorie.

DIAGRAMA DE CONEXIUNI

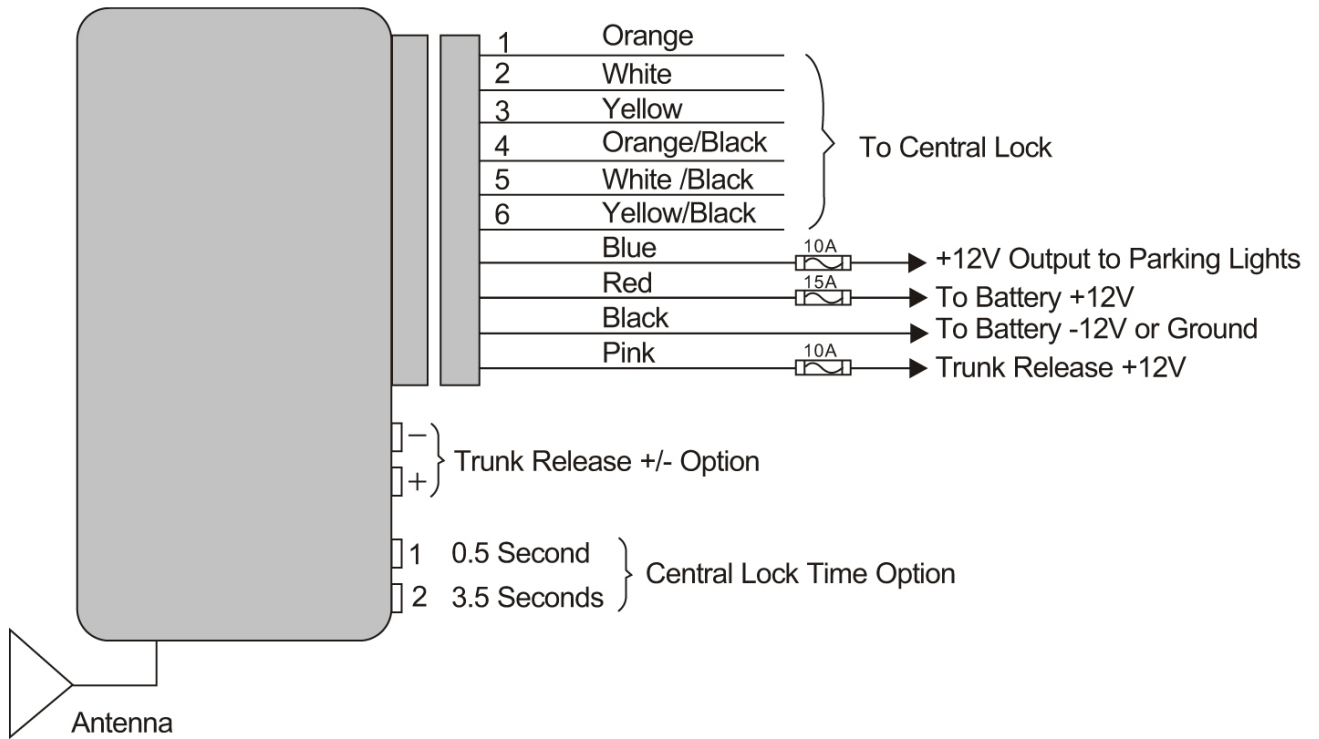


DIAGRAMA DE CONEXIUNI A INCHIDERII CENTRALIZATE

