Manual de utilizare

Video boroscop

PNI SSV-600



Cameră de inspecţie flexibilă PNI SSV-600 cu ecran LCD TFT color de 2.7”

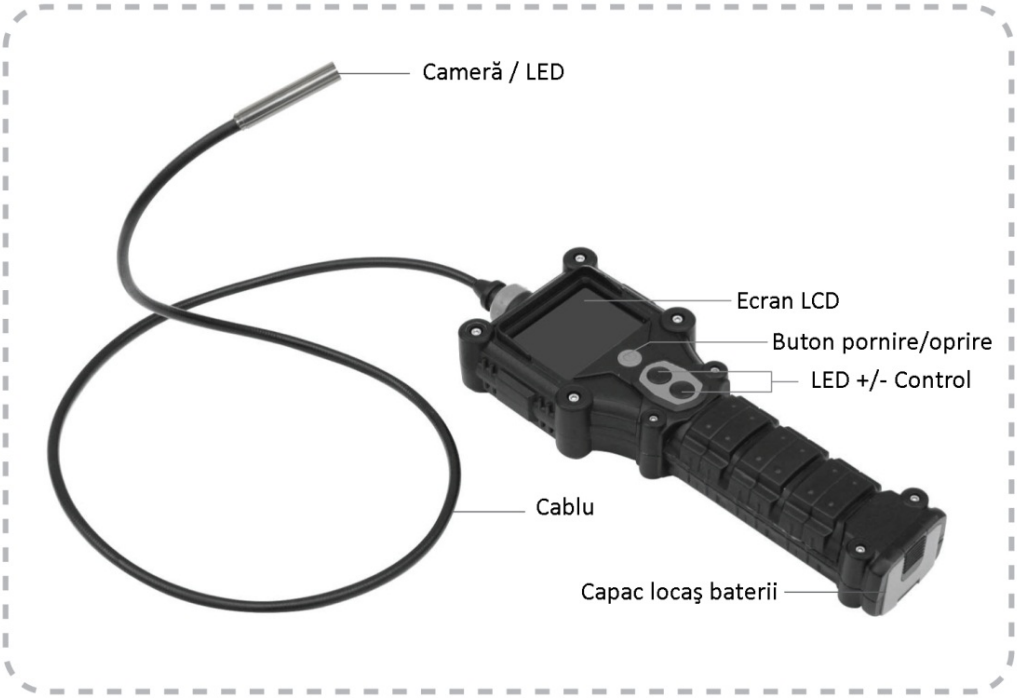

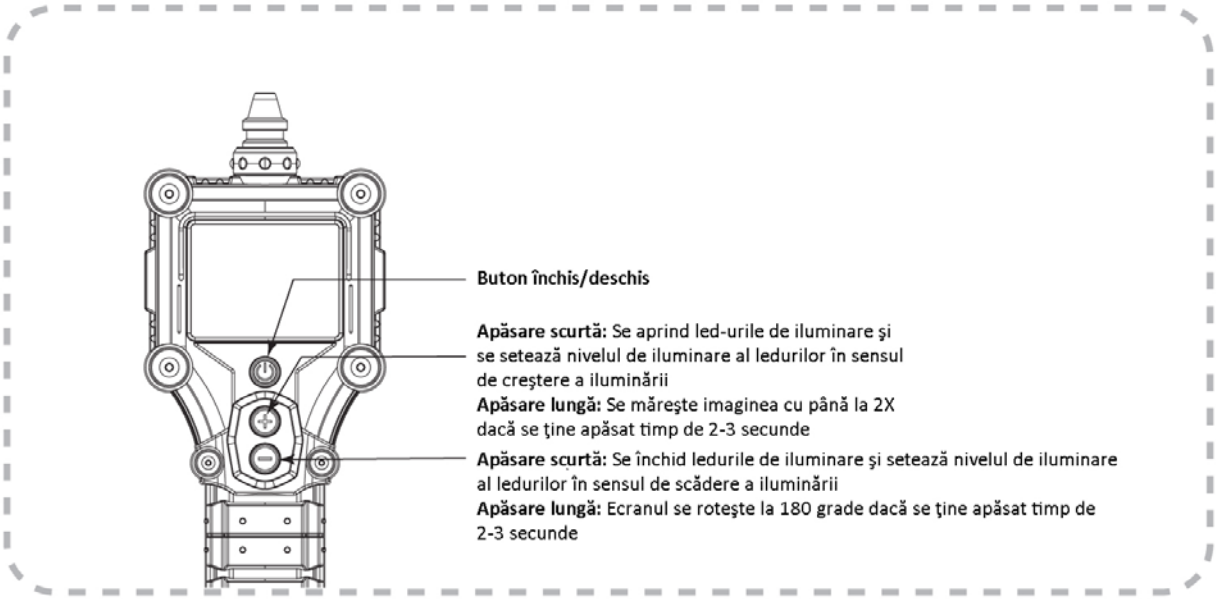

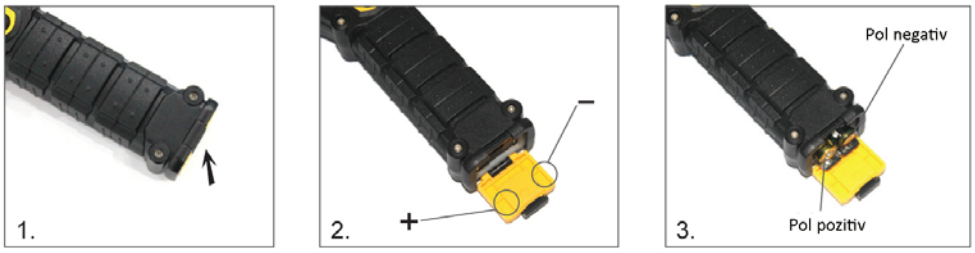

1. Trageţi de capacul de protecţie de la baterii.
2. Deschideţi capacul de protecţie şi verificaţi semnele de polaritate de pe capac pentru a introduce corect bateriile.
3. Inseraţi bateriile în locaş la fel cum este prezentat şi în imagine, şi mai apoi închideţi capacul de protecţie.

Specificaţii:

- Ecran color TFT LCD color 2.7”
- Rezoluţie: VGA (300.000 pixeli)
- Zoom 2x
- Baterii: Tip AA alcaline
- Timp de lucru: 4-5 ore (bateriile nu sunt incluse în pachet)

Diametru exterior camera	**Senzor imagine**	**Dimensiuni**	**Rezoluţie**	**Rată de transfer imagine**
8 mm	1/9” VGA CMOS	640 x 480	0.3 Mp	30fps pentru VGA
Sensibilitate	**Distanţa focală**	**Distanţă focală optimizată**	**Lungime cablu**	**Iluminare**
1.3 V (Lux sec)	2 cm-7 cm	3 cm	1M	4 leduri

Informaţii generale de siguranţă
Folosirea într-o zonă sigură

- Păstraţi camera curată.
- Nu folosiţi camera în zone explozive, cum ar fi în zone în care există lichide inflamabile, gaze sau praf.
- Nu folosiţi camera în zone unde există risc de contact electric sau în zonele unde sunt obiecte încărcate electrostatic. La contactul cu un fir cu tensiune există posibilitatea de explozie şi de electroşoc al operatorului.
- Nu utilizaţi dispozitivul în zone cu maşini sau echipamente în mişcare.
- Nu utilizaţi dispozitivul lângă surse de căldură.
- Ţineţi deoparte copiii în timpul operării acestui dispozitiv.

Siguranţă electrică

- Nu expuneţi dispozitivul în ploaie sau la condiţii umede pe o perioadă lungă de timp.

Siguranţă personală

- Fiţi prudenţi când utilizaţi acest produs. Nu utilizaţi acest dispozitiv când sunteţi obosit sau sub influenţa drogurilor, alcoolului sau medicamentelor.
- Folosiţi echipament de protecţie. Purtaţi tot timpul ochelari de protecţie.

Politica de garanţie

PNI SSV-600 este garantat de către producător ca fiind lipsit de defecte de manoperă şi piese componente.

Dispozitivul va fi reparat sau înlocuit după o examinare, care este realizată de producător în termenul de garanţie de 1 an de zile de la data cumpărării.

Această garanţie nu acoperă defectele datorate intervenţiilor neautorizate, utilizării necorespunzătoare, alterării, abuzului, lipsa mentenanţei sau accidente.

Date fabricaţiei va fi folosită pentru a determina perioada de garanţie, dacă nu se oferă nicio dovadă a achiziţiei nu se va efectua service-ul.

Utilizare şi întreţinere

Acest dispozitiv nu se utilizeaza în scop medial sau inspecţie personală. Păstraţi dispozitivul departe de copii şi nu lăsaţi persoane neinstruite să utilizeze acest produs fără a citi instrucţiunile de utilizare.

Mentenanţa dispozitivului

- Verificaţi dacă unele părţi se mişcă, sunt rupte sau sunt în alte condiţii decât cele de operare normală. Nu utilizaţi acest dispozitiv dacă scoate fum. Dacă este defect, trimiteţi spre reparare şi mai apoi încercaţi să-l utilizaţi.
- Folosiţi dispozitivul respectând instrucţiunile de folosire luând în calcul condiţiile de utilizare şi activitatea unde acest dispozitiv se poate folosi.
- A se şterge doar cu o cârpa curată.
- Nu uitaţi să scoateţi bateriile înainte de curăţare.

Service

Contactaţi un distribuitor sau service autorizat pentru reparaţii. Repararea dispozitivului trebuie să se facă de un personal calificat folosind doar piese de schimb identice.

Nu încercaţi să dezasamblaţi niciodata acest dispozitiv sau să refaceţi legăturile electrice ale dispozitivului.

Depanare

Nu se alimentează: Verificaţi dacă bateria nu este descărcată.

Nu funcţionează corespunzător: Scoateţi bateria şi încercaţi să o alimentaţi după 5 secunde.